

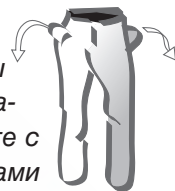
WOOLMARK
APPROVED

РЕМОНТ И У

 **ARDO**
made for you.

ЗАГРУЗКА В МАШИНУ БЕЛЬЯ

Прежде чем положить вещи в барабан, проверьте, чтобы в карманах не остались какие бы то ни было предметы (например, гвозди, монеты, иголки, скрепки и проч.), и снимите с занавесок крючки и отвесы. Они могут повредить как сами вещи, так и машину.



Рассортируйте вещи по цвету; учитывайте, что при первых стирках темные вещи могут полинять.



Система Easy Logic II автоматически сокращает время стирки, расход воды и электроэнергию в зависимости от количества загруженного в машину белья. Машина автоматически настраивает цикл стирки для половины или неполной загрузки белья без какой бы то ни было дополнительной регулировки.

Положите белье, не сдавливая, в барабан машины. При стирке разных по размеру вещей качество ее значительно выше, а также такие вещи лучше распределяются в барабане во время отжима.



Слегка надавите и закройте дверь машины; проверьте, чтобы между дверью и прокладкой не застряли вещи.

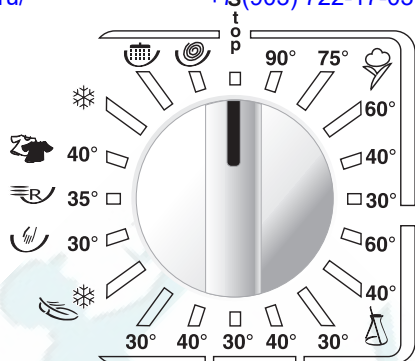
ЗАГРУЗКА МОЮЩЕГО СРЕДСТВА

- положите моющее средство в специальный контейнер
- отделения **1** и **2** служат для средств предварительной и основной стирки
- отделение **2** служит только для средств основной стирки
- отделение "☼" служит для кондиционера или крахмаливающего средства
- закройте контейнер.




ПЕРЕКЛЮЧАТЕЛЬ ПРОГРАММ

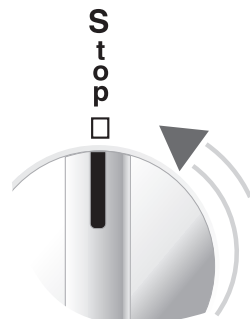
Выберите нужную программу и температуру стирки.



название модели

для более подробной информации
смотри "ТАБЛИЦЫ ПРОГРАММ"

- Прежде чем начать стирку и прежде чем нажать клавишу **START**,  следует настроить дополнительные функции стирки.
- Включите цикл стирки нажатием клавиши **START**. Примерно через 2-3 секунды загорается соответствующий световой индикатор, указывающий на то, что дверь заблокирована, и началась программа стирки.
- По завершении стирки световой индикатор **START** гаснет или мигает. (зависит от модели машины)
- Поверните ручку переключателя программ в положение "STOP".
- Прежде чем открыть машину, сухими руками отсоедините вилку от электрической сети.
- Чтобы прервать процесс стирки, приведите переключатель в положение **Stop**: дождитесь заключительного сигнала.



ПРИМ.: прежде чем открыть машину,

подождите 2 минуты разблокировку двери прибора.

ДОПОЛНИТЕЛЬНЫЕ ФУНКЦИИ: ВЫБОР РЕЖИМА СТИРКИ

Задержка пуска

Функция дает возможность отложить начало выполнения программы на заданное количество часов после нажатия клавиши Start (такая функция удобна также для пользователей с льготными тарифными расценками потребления электроэнергии в определенные часы суток).



* Регулировка отжима

Стиральная машина программирует наиболее подходящую скорость отжима для каждого типа ткани. При помощи специальной кнопки отжим можно изменить или даже исключить.

* Если при подготовке к отжиму вещи в барабане не уравновешены должным образом, машина в целях безопасности автоматически снижает скорость отжима или полностью исключает эту операцию.



Предварительная стирка

При нажатии этой кнопки происходит краткий цикл предварительной стирки при максимальной температуре 40°C в течение примерно 10 минут.

ПРИМ.: при использовании данной дополнительной функции положите моющее средство также в отделение для предварительной стирки.



Энергичная стирка

Данная функция повышает эффективность действия моющего средства, продлевая время стирки, но оставляя неизменной настроенную температуру.



Дополнительное полоскание

Стиральная машина сконструирована так, чтобы гарантировать минимальный расход воды. При стирке одежды людей с чувствительной кожей, в районах с очень мягкой водой или, если в конце цикла вы замечаете остатки моющего средства, нажмите эту кнопку, чтобы машина выполнила дополнительное полоскание.



Функция защиты от сминания

При нажатии этой кнопки в конце цикла стирки вещи внутри машины продолжают осторожно вращаться еще в течение тридцати минут, что снижает степень их смятия. При активированной функции отжим происходит на скорости 800 оборотов.



Для выбора программы и температуры стирки смотрите символы, указанные на этикетке изделий (обычно закрепленной на воротничке или в боковом шве). В целях экономии электроэнергии рекомендуется настраивать среднюю - низкую температуру стирки в зависимости от степени загрязнения вещей.


ПРОГРАММЫ	°C	МАКСИМАЛЬНАЯ ЗАГРУЗКА	БЕЛЬЕ	ДОПУСТИМЫЕ ФУНКЦИИ				
ХЛОПОК	90°		Очень грязные белые вещи из хлопка и льна с пятнами органического происхождения	<input checked="" type="checkbox"/>	<input checked="" type="checkbox"/>	<input checked="" type="checkbox"/>	<input checked="" type="checkbox"/>	<input checked="" type="checkbox"/>
= ХЛОПОК	75°		Прочные очень грязные вещи, нуждающиеся в антибактериальной обработке	<input checked="" type="checkbox"/>	<input checked="" type="checkbox"/>	<input checked="" type="checkbox"/>	<input checked="" type="checkbox"/>	<input checked="" type="checkbox"/>
# ХЛОПОК	60°		Прочные вещи стойких цветов обычной степени загрязнения	<input checked="" type="checkbox"/>	<input checked="" type="checkbox"/>	<input checked="" type="checkbox"/>	<input checked="" type="checkbox"/>	<input checked="" type="checkbox"/>
* ХЛОПОК	40°		Рубашки, скатерти, полотенца, белье из деликатных тканей и деликатных цветов обычной степени загрязнения	<input checked="" type="checkbox"/>	<input checked="" type="checkbox"/>	<input checked="" type="checkbox"/>	<input checked="" type="checkbox"/>	<input checked="" type="checkbox"/>
ХЛОПОК	30°		Вещи деликатных цветов, слабо загрязненное белье	<input checked="" type="checkbox"/>	<input checked="" type="checkbox"/>	<input checked="" type="checkbox"/>	<input checked="" type="checkbox"/>	<input checked="" type="checkbox"/>
СИНТЕТИКА	60° - 30°		Очень грязные синтетические вещи стойких цветов	<input checked="" type="checkbox"/>	<input checked="" type="checkbox"/>	<input checked="" type="checkbox"/>	<input checked="" type="checkbox"/>	<input checked="" type="checkbox"/>
ДЕЛИКАТНЫЕ	40° - 30°		Вещи из вискозы и деликатных смешанных тканей	<input type="checkbox"/>	<input type="checkbox"/>	<input type="checkbox"/>	<input checked="" type="checkbox"/>	<input checked="" type="checkbox"/>
** ШЕРСТЬ	40°		Чистая шерсть	<input type="checkbox"/>	<input type="checkbox"/>	<input type="checkbox"/>	<input type="checkbox"/>	<input type="checkbox"/>
WOOLMARK APPROVED ШЕРСТЬ	30°		Шерстяные и шелковые вещи, которые можно стирать в машине	<input type="checkbox"/>	<input type="checkbox"/>	<input type="checkbox"/>	<input type="checkbox"/>	<input checked="" type="checkbox"/>
ШЕРСТЬ / ДЕЛИКАТНЫЕ	---		Шерстяные и шелковые вещи, которые можно стирать в машине	<input type="checkbox"/>	<input type="checkbox"/>	<input type="checkbox"/>	<input type="checkbox"/>	<input checked="" type="checkbox"/>
СТИРКА ВРУЧНУЮ	30°		Вещи, стираемые вручную	<input type="checkbox"/>	<input type="checkbox"/>	<input type="checkbox"/>	<input type="checkbox"/>	<input checked="" type="checkbox"/>
БЫСТРАЯ СТИРКА	35°		Слабо загрязненные вещи из деликатного хлопка, вискозы и деликатных смешанных тканей; продолжительность цикла примерно 35-40 минут	<input type="checkbox"/>	<input type="checkbox"/>	<input type="checkbox"/>	<input type="checkbox"/>	<input checked="" type="checkbox"/>
ЕЖЕДНЕВНАЯ СТИРКА	40°		Ежедневно используемые и слабо загрязненные вещи из деликатного цветного хлопка	<input checked="" type="checkbox"/>	<input type="checkbox"/>	<input checked="" type="checkbox"/>	<input checked="" type="checkbox"/>	<input checked="" type="checkbox"/>
СТИРКА ХОЛОДНОЙ ВОДОЙ	---		Деликатные вещи	<input type="checkbox"/>	<input type="checkbox"/>	<input checked="" type="checkbox"/>	<input checked="" type="checkbox"/>	<input checked="" type="checkbox"/>
ПОЛОСКАНИЕ	---		Программа для полоскания и освежения вещей	<input type="checkbox"/>	<input type="checkbox"/>	<input checked="" type="checkbox"/>	<input type="checkbox"/>	<input checked="" type="checkbox"/>
СЛИВ ПРИ ОТЖИМЕ	---		Слив воды и заключительный отжим	<input type="checkbox"/>	<input type="checkbox"/>	<input type="checkbox"/>	<input checked="" type="checkbox"/>	<input checked="" type="checkbox"/>

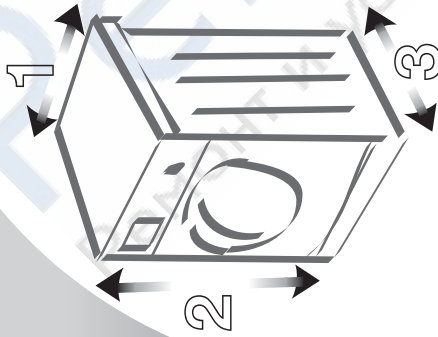
= Программа антибактериальной обработки

* Основная программа по классификации расхода энергии согласно стандарту EN 60456 с максимальной скоростью отжима и нажатой кнопкой энергичной стирки.

* Примечание для проверяющих учреждений: короткая программа с половиной максимальной загрузки

** Программа "цикл шерсти" в этой стиральной машине утверждена Международным институтом шерсти Woolmark для стирки шерстяных вещей со знаком Woolmark Company, на этикетке которых указано: "может стираться в машине". Придерживайтесь данных на этикетке вещи инструкции и указаний производителя стиральной машины. (№ серт. M0402-M0403-M0404-M0405).

МОДЕЛЬ		FLZO		FLSO		FLO/FLOI	
		80	85	86	86	87	88
		105	105	106	106	107	108
		125	125	126	126	127	128
				146	146	147	148
				166	166	167	168
		E/S/L	E/S/L	E/S/L	E/S/L/SP	E/S/L/SP	E/S/L/SP
					SB/LB/SC/LC	SB/LB/SC/LC	SB/LB/SC/LC
1	Ширина	59.5	59.5	59.5	59.5	59.5	59.5
2	Высота	85.0	85.0	85.0	85.0	85.0	85.0
3	Глубина	33.0	39.0	46.0*	55.0	55.0	59.0
	Рекомен- дуемая максим- альная загрузка во время стирки хлопок	3.5	5.0	6.0	6.0	7.0	8.0
	синт./делик. 	1.7	2.5	3.0	3.0	3.5	4.0
	шерсть	0.75	1.0	1.5	1.5	1.5	2.0
	стирка вручную	1.0	2.0	2.5	2.5	3.0	3.5
	быстрая стирка	1.7	2.5	3.0	3.0	3.5	4.0
	ежедневная стирка	2.0	3.5	4.0	4.0	5.0	6.0
	ежедневная стирка	мин. 0,05 мПа - макс. 1 мПа					
	Давление воды						
	Макс. потребляемая мощность / Электрическое подключение						



см. таблицу характеристик